



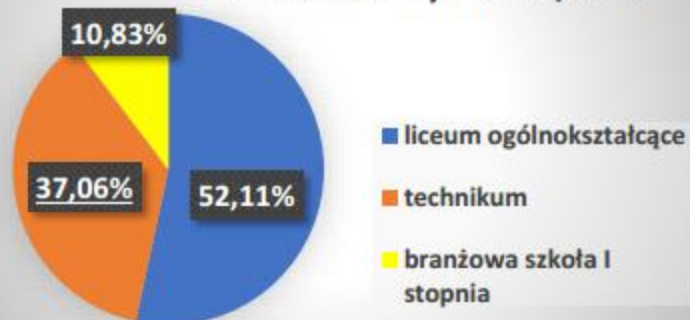
Kształcenie zawodowe w województwie lubelskim



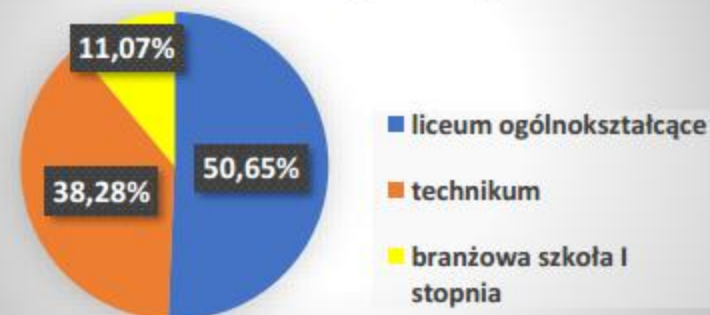
Wybory absolwentów szkół podstawowych/gimnazjów na przestrzeni ostatnich 5 lat - dane liczbowe województwo lubelskie

Rok szkolny	Liczba uczniów, którzy rozpoczęli naukę w klasach I szkół ponadpodstawowych	Liczba uczniów, którzy rozpoczęli naukę w klasach I LO	Odsetek uczniów, którzy rozpoczęli naukę w klasach I LO	Liczba uczniów, którzy rozpoczęli naukę w klasach I T	Odsetek uczniów, którzy rozpoczęli naukę w klasach I T	Liczba uczniów, którzy rozpoczęli naukę w klasach I BS I	Odsetek uczniów, którzy rozpoczęli naukę w klasach I BS I	Odsetek uczniów, którzy rozpoczęli naukę w szkołach zawodowych
2017/2018	22213	11575	52,11	8232	37,06	2406	10,83	47,89
2018/2019	21573	10927	50,65	8258	38,28	2388	11,07	49,35
2019/2020	40633	20089	49,44	15880	39,08	4664	11,48	50,56
2020/2021	20539	9892	48,16	8034	39,11	2613	12,73	51,84
2021/2022	20677	9880	47,78	8083	39,09	2714	13,13	52,22

Wybory absolwentów gimnazjum
w roku szkolnym 2017/2018



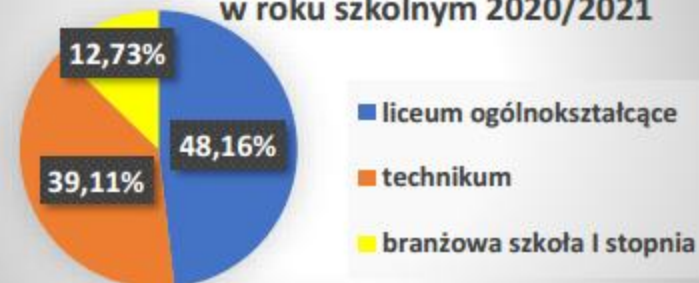
Wybory absolwentów gimnazjum
w roku szkolnym 2018/2019



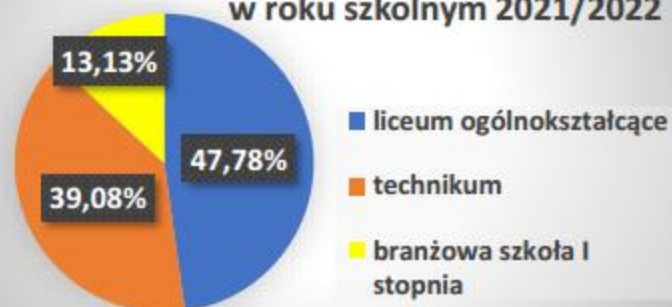
Wybory absolwentów gimnazjum
i szkół podstawowych
w roku szkolnym 2019/2020



Wybory absolwentów szkół
podstawowych
w roku szkolnym 2020/2021



Wybory absolwentów szkół
podstawowych
w roku szkolnym 2021/2022

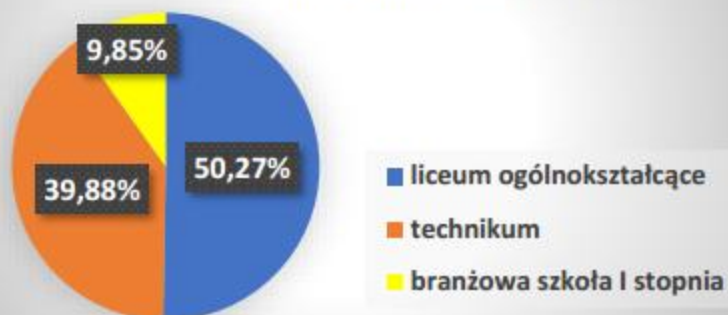




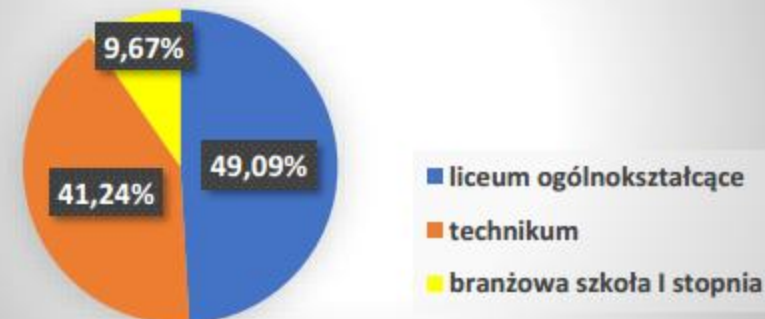
Liczba uczniów szkół ponadpodstawowych/ponadgimnazjalnych na przestrzeni ostatnich 5 lat - dane liczbowe województwo lubelskie

Rok szkolny	Liczba uczniów szkół ponadpodstawowych	Liczba uczniów liceum ogólnokształcące	Odsetek uczniów w LO	Liczba uczniów technikum	Odsetek uczniów w T	Liczba uczniów BSI	Odsetek uczniów w BSI	Odsetek uczniów, którzy uczą się w szkołach zawodowych
2017/2018	73962	37179	50,27	29497	39,88	7286	9,85	49,73
2018/2019	71693	35196	49,09	29564	41,24	6933	9,67	50,91
2019/2020	89829	43418	48,33	37678	41,94	8733	9,73	51,67
2020/2021	89106	42855	48,09	37415	41,99	8836	9,92	51,91
2021/2022	89375	42850	47,94	37315	41,75	9210	10,31	52,06

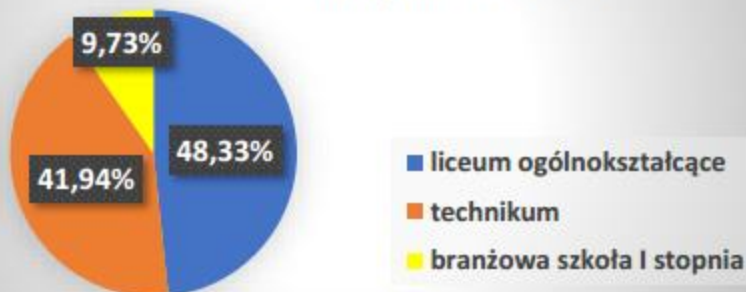
Liczba uczniów szkół ponadgimnazjalnych
w roku szkolnym 2017/2018



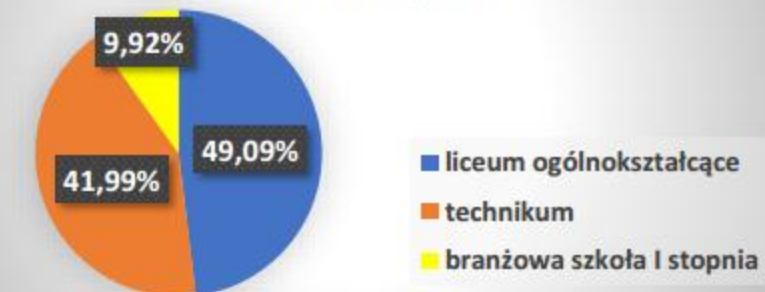
Liczba uczniów szkół ponadgimnazjalnych
w roku szkolnym 2018/2019



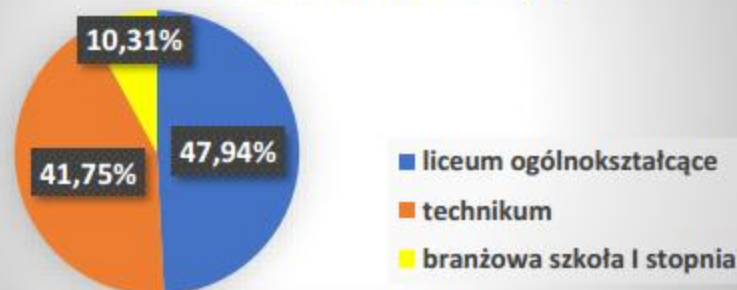
Liczba uczniów szkół ponadpostawowych
w roku szkolnym 2019/2020



Liczba uczniów szkół ponadpostawowych
w roku szkolnym 2020/2021



Liczba uczniów szkół ponadpostawowych
w roku szkolnym 2021/2022

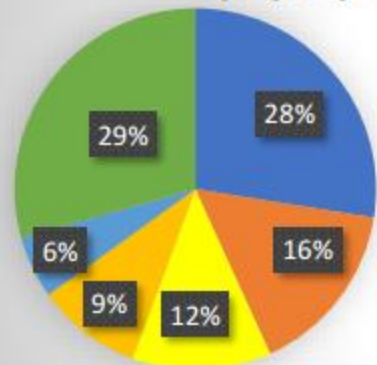




Zawodowe wybory absolwentów szkół gimnazjalnych (2019 rok) i podstawowych na przestrzeni ostatnich 3 lat – według zawodów kształconych na poziomie branżowej szkoły I stopnia

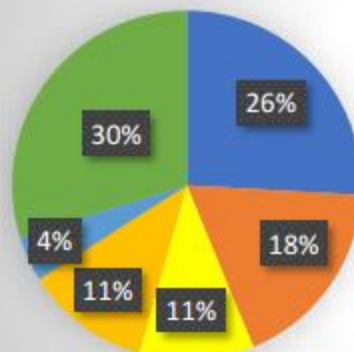
Liczba uczniów branżowej szkoły I stopnia wg. 5 najbardziej popularnych zawodów										
2019/2020	Mechanik pojazdów samochodowych		kucharz		monter zabudowy i robót wykończeniowych w budownictwie		fryzjer		cukiernik	
	ogółem	w kl. I	ogółem	w kl. I	ogółem	w kl. I	ogółem	w kl. I	ogółem	w kl. I
	2334	1284	1451	731	1189	581	806	439	504	261
2020/2021	Mechanik pojazdów samochodowych		kucharz		monter zabudowy i robót wykończeniowych w budownictwie		fryzjer		cukiernik	
	ogółem	w kl. I	ogółem	w kl. I	ogółem	w kl. I	ogółem	w kl. I	ogółem	w kl. I
	2397	676	1454	468	1056	278	915	302	455	110
2021/2022	Mechanik pojazdów samochodowych		kucharz		monter zabudowy i robót wykończeniowych w budownictwie		fryzjer		cukiernik	
	ogółem	w kl. I	ogółem	w kl. I	ogółem	w kl. I	ogółem	w kl. I	ogółem	w kl. I
	2417	668	1576	490	1071	298	973	286	462	139

Najczęściej wybierane zawody przez uczniów klas I branżowych szkół I stopnia w roku szkolnym 2019/2020



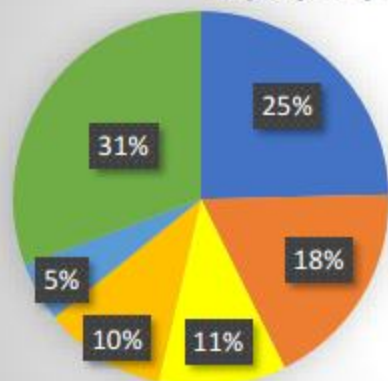
- Mechanik pojazdów samochodowych
- Kucharz
- Monter zabudowy i robót wykończeniowych w budownictwie
- Fryzjer
- Cukiernik
- Pozostałe zawody

Najczęściej wybierane zawody przez uczniów klas I branżowych szkół I stopnia w roku szkolnym 2020/2021



- Mechanik pojazdów samochodowych
- Kucharz
- Monter zabudowy i robót wykończeniowych w budownictwie
- Fryzjer
- Cukiernik
- Pozostałe zawody

Najczęściej wybierane zawody przez uczniów klas I branżowych szkół I stopnia w roku szkolnym 2021/2022



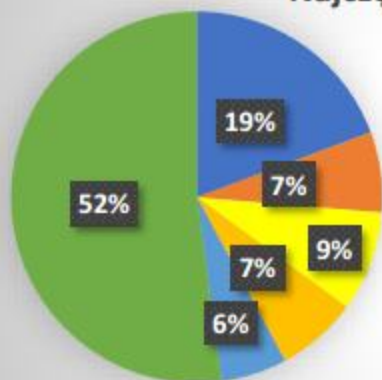
- Mechanik pojazdów samochodowych
- Kucharz
- Monter zabudowy i robót wykończeniowych w budownictwie
- Fryzjer
- Cukiernik
- Pozostałe zawody



Zawodowe wybory absolwentów szkół gimnazjalnych (2019 rok) i podstawowych na przestrzeni ostatnich 3 lat –według zawodów kształconych na poziomie technikum

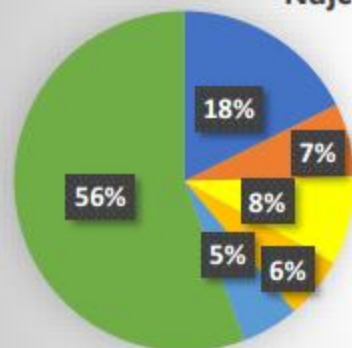
Liczba uczniów technikum wg. 5 najbardziej popularnych zawodów										
2019/2020	Technik informatyk		technik żywienia i usług gastronomicznych		technik pojazdów samochodowych		technik hotelarstwa		Technik ekonomista	
	ogółem	w kl. I	ogółem	w kl. I	ogółem	w kl. I	ogółem	w kl. I	ogółem	w kl. I
	7243	3067	3451	1389	2706	1112	2173	917	2841	1119
2020/2021	Technik informatyk		technik żywienia i usług gastronomicznych		technik pojazdów samochodowych		technik usług fryzjerskich		technik ekonomista	
	ogółem	w kl. I	ogółem	w kl. I	ogółem	w kl. I	ogółem	w kl. I	ogółem	w kl. I
	7215	1415	3286	675	2543	5058	1736	436	2675	471
2021/2022	Technik informatyk		technik żywienia i usług gastronomicznych		technik pojazdów samochodowych		Technik hotelarstwa		technik ekonomista	
	ogółem	w kl. I	ogółem	w kl. I	ogółem	w kl. I	ogółem	w kl. I	ogółem	w kl. I
	6925	1295	3171	702	2513	559	2060	431	2459	429

Najczęściej wybierane zawody przez uczniów klas I technikum
w roku szkolnym 2019/2020



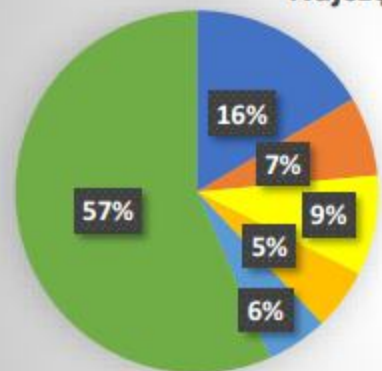
- Technik informatyk
- Technik pojazdów samochodowych
- Technik żywienia i usług gastronomicznych
- Technik ekonomista
- Technik hotelarstwa
- Pozostałe zawody

Najczęściej wybierane zawody przez uczniów klas I technikum
w roku szkolnym 2020/2021



- Technik informatyk
- Technik pojazdów samochodowych
- Technik żywienia i usług gastronomicznych
- Technik ekonomista
- Technik usług fryzjerskich
- Pozostałe zawody

Najczęściej wybierane zawody przez uczniów klas I technikum
w roku szkolnym 2021/2022



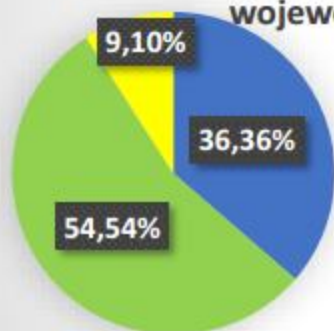
- Technik informatyk
- Technik pojazdów samochodowych
- Technik żywienia i usług gastronomicznych
- Technik ekonomista
- Technik hotelarstwa
- Pozostałe zawody



Adekwatność oferty szkół branżowych I stopnia województwa lubelskiego do prognozy zapotrzebowania na pracowników w zawodach szkolnictwa branżowego na krajowym i wojewódzkim rynku pracy

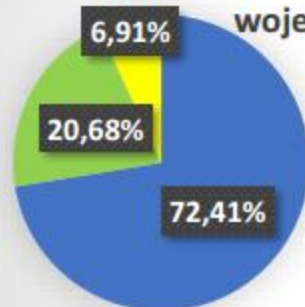
Prognoza	Zawody ujęte w zapotrzebowaniu na pracowników na krajowym rynku pracy	Zawody prognozowane jako istotne zapotrzebowanie na pracowników w województwie lubelskim	Zawody prognozowane jako umiarkowane zapotrzebowanie na pracowników w województwie lubelskim	Zawody z oferty szkół nie ujęte w prognozie
Liczba zawodów w ofercie szkół w roku szkolnym 2019/2020	7	12	18	3
Liczba zawodów w ofercie szkół w roku szkolnym 2020/2021	7	21	6	2
Liczba zawodów w ofercie szkół w roku szkolnym 2021/2022	9	19	13	0

Adekwatność oferty szkół branżowych I stopnia województwa lubelskiego do prognozy zapotrzebowania na pracowników w zawodach szkolnictwa branżowego na wojewódzkim rynku pracy w roku szkolnym 2019/2020



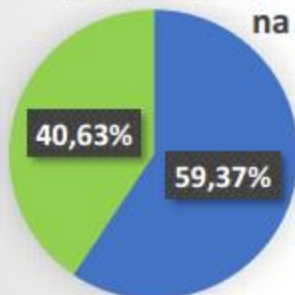
- istotne zapotrzebowanie
- umiarkowane zapotrzebowanie
- nie ujęte w prognozie

Adekwatność oferty szkół branżowych I stopnia województwa lubelskiego do prognozy zapotrzebowania na pracowników w zawodach szkolnictwa branżowego na wojewódzkim rynku pracy w roku szkolnym 2020/2021



- istotne zapotrzebowanie
- umiarkowane zapotrzebowanie
- nie ujęte w prognozie

Adekwatność oferty szkół branżowych I stopnia województwa lubelskiego do prognozy zapotrzebowania na pracowników w zawodach szkolnictwa branżowego na wojewódzkim rynku pracy w roku szkolnym 2021/2022



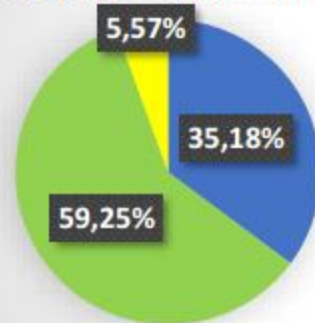
- istotne zapotrzebowanie
- umiarkowane zapotrzebowanie
- nie ujęte w prognozie 0%



Adekwatność oferty techników województwa lubelskiego do prognozy zapotrzebowania na pracowników w zawodach szkolnictwa branżowego na krajowym i wojewódzkim rynku pracy

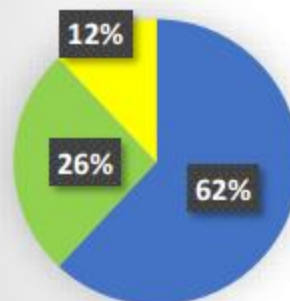
Prognoza	Zawody ujęte w zapotrzebowaniu na pracowników na krajowym rynku pracy	Zawody prognozowane jako istotne zapotrzebowanie na pracowników w województwie lubelskim	Zawody prognozowane jako umiarkowane zapotrzebowanie na pracowników w województwie lubelskim	Zawody z oferty szkół nie ujęte w prognozie
Liczba zawodów w ofercie szkół w roku szkolnym 2019/2020	15	19	32	3
Liczba zawodów w ofercie szkół w roku szkolnym 2020/2021	7	31	13	6
Liczba zawodów w ofercie szkół w roku szkolnym 2021/2022	8	26	25	1

Adekwatność oferty techników województwa lubelskiego do prognozy zapotrzebowania na pracowników w zawodach szkolnictwa branżowego na wojewódzkim rynku pracy w roku szkolnym 2019/2020



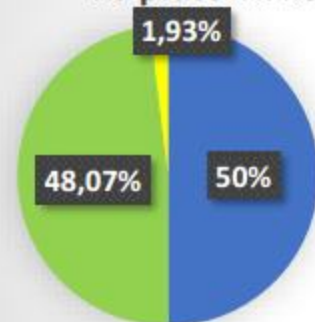
■ istotne zapotrzebowanie ■ umiarkowane zapotrzebowanie
■ nie ujęte w prognozie

Adekwatność oferty techników województwa lubelskiego do prognozy zapotrzebowania na pracowników w zawodach szkolnictwa branżowego na wojewódzkim rynku pracy w roku szkolnym 2020/2021



■ istotne zapotrzebowanie ■ umiarkowane zapotrzebowanie
■ nie ujęte w prognozie

Adekwatność oferty techników województwa lubelskiego do prognozy zapotrzebowania na pracowników w zawodach szkolnictwa branżowego na wojewódzkim rynku pracy w roku szkolnym 2021/2022



■ istotne zapotrzebowanie ■ umiarkowane zapotrzebowanie
■ nie ujęte w prognozie



Ilość uczniów w poszczególnych zawodach w branżowej szkole I stopnia w roku szkolnym 2021/2022

lp	Zawód	Ilość uczniów
1.	Mechanik pojazdów samochodowych	2417
2.	Kucharz	1576
3.	Monter zabudowy i robót wykończeniowych w budownictwie	1071
4.	Fryzjer	973
5.	Cukiernik	462
6.	Elektromechanik pojazdów samochodowych	363
7.	Kierowca mechanik	345
8.	Sprzedawca	297
9.	Elektryk	245
10.	Stolarz	179
11.	Murarz-tylnkarz	170
12.	Mechanik-operator pojazdów i maszyn rolniczych	142
13.	Piekarz	117
14.	Monter sieci i instalacji sanitarnych	104
15.	Ogrodnik	90
16.	Mechanik-monter maszyn i urządzeń	89
17.	Ślusarz	84
18.	Elektromechanik	77
19.	Operator obrabiarek skrawających	75
20.	Rolnik	68
21.	Pracownik pomocniczy obsługi hotelowej	49
22.	Fotograf	44
23.	Dekarz	36
24.	Pracownik pomocniczy gastronomii	30
25.	Lakiernik samochodowy	28
26.	Magazynier-logistyk	25
27.	Blacharz samochodowy	16
28.	Krawiec	10
29.	Operator maszyn i urządzeń przemysłu spożywczego	9
30.	Kelner	8
31.	Elektronik	4
32.	Przetwórcza mięsa	3
33.	Operator procesów introligatorskich	2
34.	Tapicer	2
	Suma końcowa	9210



Ilość uczniów w poszczególnych zawodach w technikum w roku szkolnym 2021/2022

lp	Zawód	Ilość uczniów	lp	Zawód	Ilość uczniów
1.	Technik informatyk	6925	35.	Technik mechanik lotniczy	157
2.	Technik żywienia i usług gastronomicznych	3095	36.	Technik rolnik	128
3.	Technik pojazdów samochodowych	2513	37.	Technik obsługi turystycznej	120
4.	Technik ekonomista	2459	38.	Technik szerokopasmowej komunikacji elektronicznej	118
5.	Technik hotelarstwa	2060	39.	Technik przemysłu mody	115
6.	Technik usług fryzjerskich	1665	40.	Technik górnictwa podziemnego	108
7.	Technik logistyki	1624	41.	Technik ochrony środowiska	107
8.	Technik elektryk	1533	42.	Technik organizacji reklamy	103
9.	Technik mechanik	1283	43.	Technik usług kelnerskich	91
10.	Technik mechanizacji rolnictwa i agrotechniki	1249	44.	Technik pszczelarz	81
11.	Technik budownictwa	1114	45.	Technik optyk	73
12.	Technik mechatronik	836	46.	Technik hodowcy koni	69
13.	Technik grafiki i poligrafii cyfrowej	775	47.	Technik technologii drewna	61
14.	Technik elektronik	710	48.	Technik ogrodnik	55
15.	Technik geodeta	656	49.	Technik budownictwa kolejowego	54
16.	Technik spedytor	652	50.	Technik przetwórstwa mleczarskiego	46
17.	Technik programista	624	51.	Technik spawalnictwa	45
18.	Technik fotografii i multimedialny	580	52.	Technik renowacji elementów architektury	40
19.	Technik handlowiec	483	53.	Technik energetyk	39
20.	Technik teleinformatyk	483	54.	Technik stylisty	31
21.	Technik architektury krajobrazu	460	55.	Kelner	27
22.	Technik urządzeń i systemów energetyki odnawialnej	408	56.	Technik pojazdów kolejowych	24
23.	Technik analityk	399	57.	Technik inżynierii sanitarnej	23
24.	Technik reklamy	390	58.	Technik turystyki na obszarach wiejskich	20
25.	Technik weterynarii	358	59.	Technik dróg kolejowych i obiektów inżynierskich	16
26.	Technik leśnik	322	60.	Technik elektroenergetyki transportu szynowego	14
27.	Technik rachunkowości	262	61.	Technik budowy dróg	12
28.	Technik organizacji turystyki	256	62.	Technik turystyki wiejskiej	11
29.	Technik technologii chemicznej	245	63.	Technik robotyk	9
30.	Technik technologii żywności	222	64.	Technik masażyści	9
31.	Technik agrobiznesu	212	65.	Technik automatyzacji sterowania ruchem kolejowym	9
32.	Technik transportu kolejowego	194	66.	Technik dekarstwa	7
33.	Technik eksploatacji portów i terminali	185	67.	Technik przeróbki kopalin stałych	5
34.	Technik robót wykończeniowych w budownictwie	182		suma końcowa	37315